



KUNNSKAPSDEPARTEMENTET

Forskningsmelding «Lange linjer – kunnskap gir muligheter» - norsk deltakelse i EUs rammeprogrammer

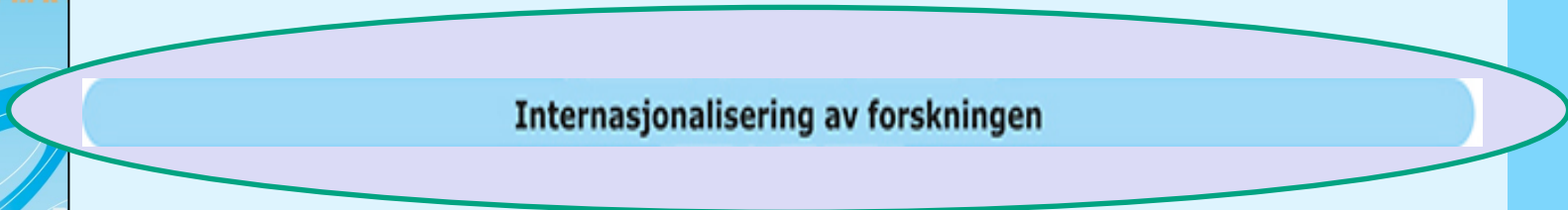
Aris Kaloudis – seniorrådgiver i Kunnskapsdepartementet

*Presentasjon for det norske nettverket for
forskningsadministrasjon (NARMA)*

Tirsdag 16. april

Thon Hotel Oslo Airport, Gardermoen

Målene for forskingspolitikken



Internasjonalt samspill (kap 4)

- Se internasjonalt samarbeid innenfor forskning, høyere utdanning og innovasjon mer i sammenheng
- Styrke samarbeid mellom norske og utenlandske høyere utdanningsinstitusjoner
- Styrke samarbeidet under eksisterende bilaterale avtaler med land utenfor EU framfor å utvide antallet slike avtaler
- **Strategi for forskningssamarbeid med Europa med tydelige mål og prioriteringer**
- **Avklare deltakelse i Horisont 2020**
- Utvikle Svalbard som plattform for internasjonalt samarbeid og miljøovervåking med tydelig norsk faglig ledelse og nærvær

Vedr. ev. deltakelse i Horisont 2020

- Regjeringen vil ta stilling til deltakelse i Horisont 2020 i løpet av 2013.
- Ved en ev. regjeringsbeslutning for full deltakelse (dvs. dagens modell) skal Stortinget behandle saken (Samtykke proposisjon)
- Betydelig økning av kontingentkostnadene sammenliknet med 7RP (utfordringer og muligheter)
- Ved en ev. full deltakelse i Horisont 2020 skal det «*legges godt til rette for veilednings- og mobiliseringstiltak, stimuleringsvirkemidler og bedre samordning mellom nasjonal og europeisk forskningsfinansiering*» (se side 40)

Strategi for forskningssamarbeidet med Europa

- *Formål*: Sikre tydelige mål og prioriteringer
- Strategiarbeidet er i gang, men vi er i en tidlig fase. Foreløpige tanker inkluderer:
 - Samarbeid med Forskningsrådet og sektordepartementene
 - Former for involvering av forskningsaktører
 - Overordnede problemstillinger for hele systemet og per FoU-utførende sektor (fire sektorer)
- Parallelt arbeid - kunnskapsgrunnlaget:
 - Temadelen i Forskningsbarometer 2013 om internasjonalisering i norsk forskning
- Evaluering av norsk deltakelse i 7RP

Deltakelse i 7RP så langt – foreløpige hovedfunn fra Forskningsbarometer 2013 - I

- Forslag til nye måter å sammenlikne norsk deltakelse med deltakelse fra andre land (barometerlandene)
- Stor variasjon i nivå på deltakelse i 7RP mellom og innenfor:
 - deltakende sektorer
 - temaer (delprogrammer)
 - FoU-organisasjoner
 - SINTEF (20%), UiO (11%), UiB og NTNU (8% hver)
- Spesielle utfordringer innenfor Helseforskning, IKT-forskning og fremragende forskning (ERC)

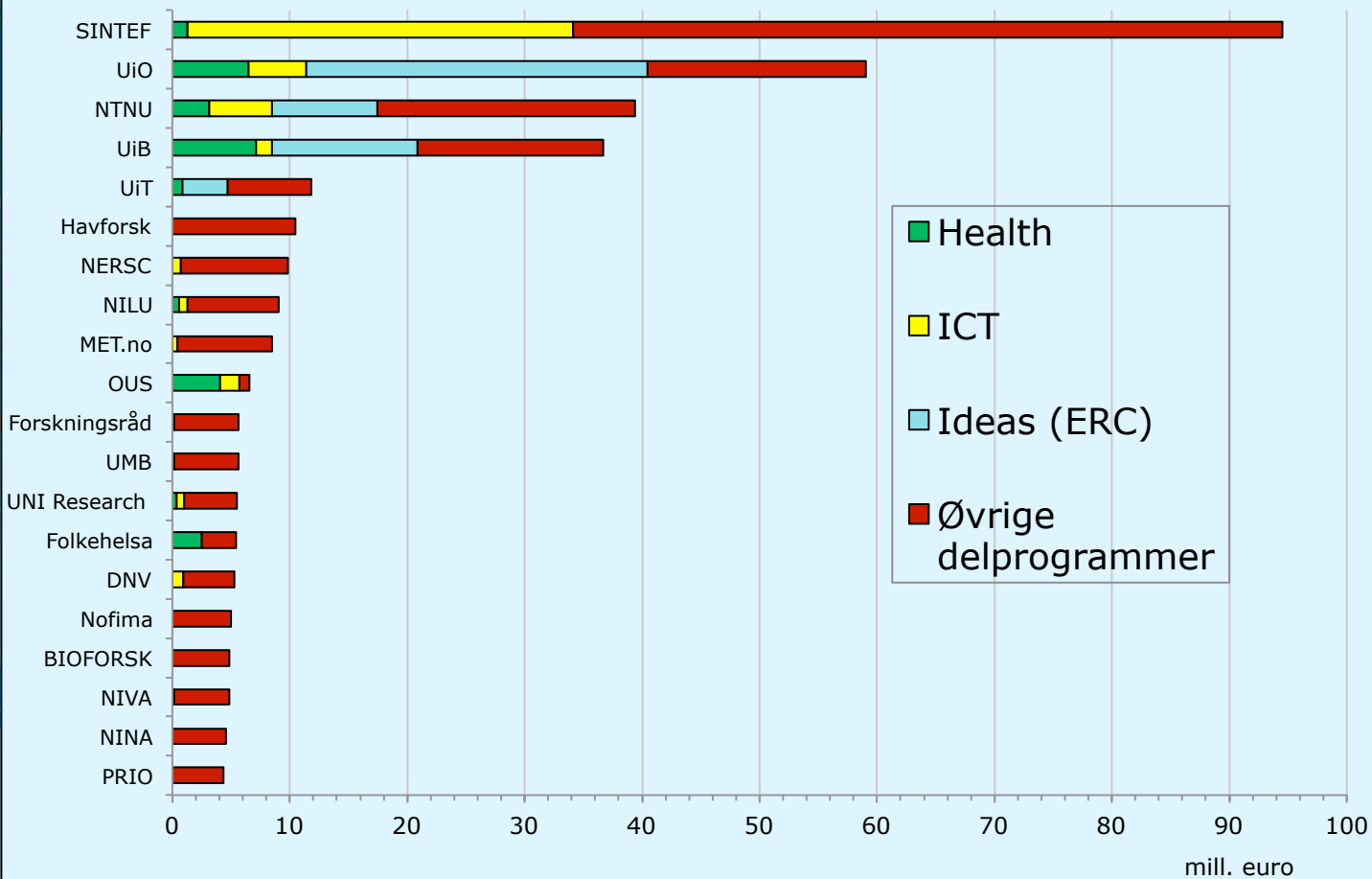
Deltakelse i 7RP så langt – foreløpige hovedfunn fra Forskningsbarometer 2013 - II

- Muligheter for bredere deltakelse generelt og for de tunge aktørene?
- Ringvirkninger – kapasitetsbygging (hva er effekten av EU-forskningen på UH?)
- Tenke mer bevisst på deltakelsens profil, etablere konkrete ambisjoner og ev. mål, styrke oppfølging og tilbakemelding til og fra forskerne?
- Videreutvikle eksisterende rapporteringssystem – mer systematisk overvåking av deltakelse

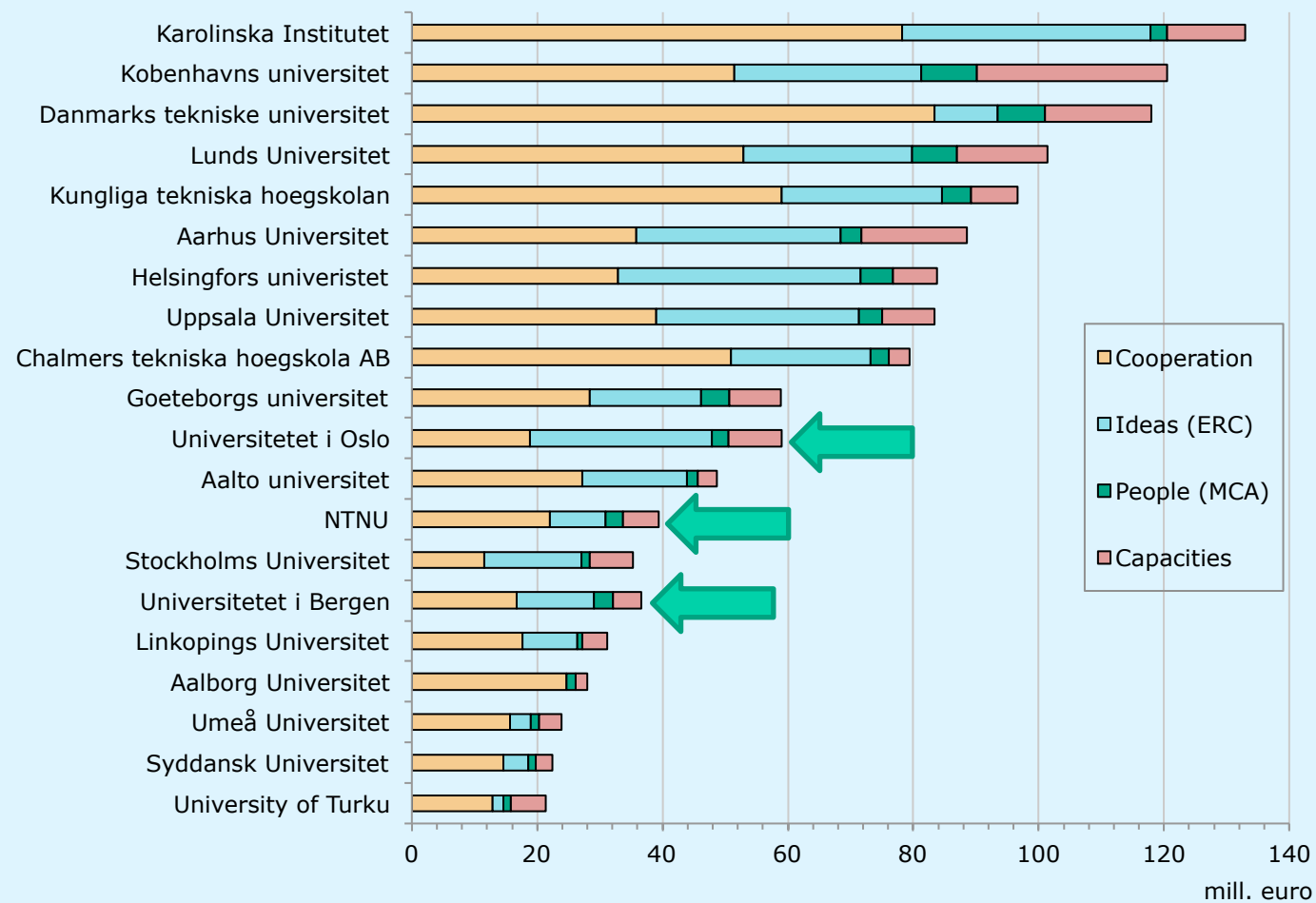


SMAKEBITER FRA FORSKINGSBAROMETER 2013

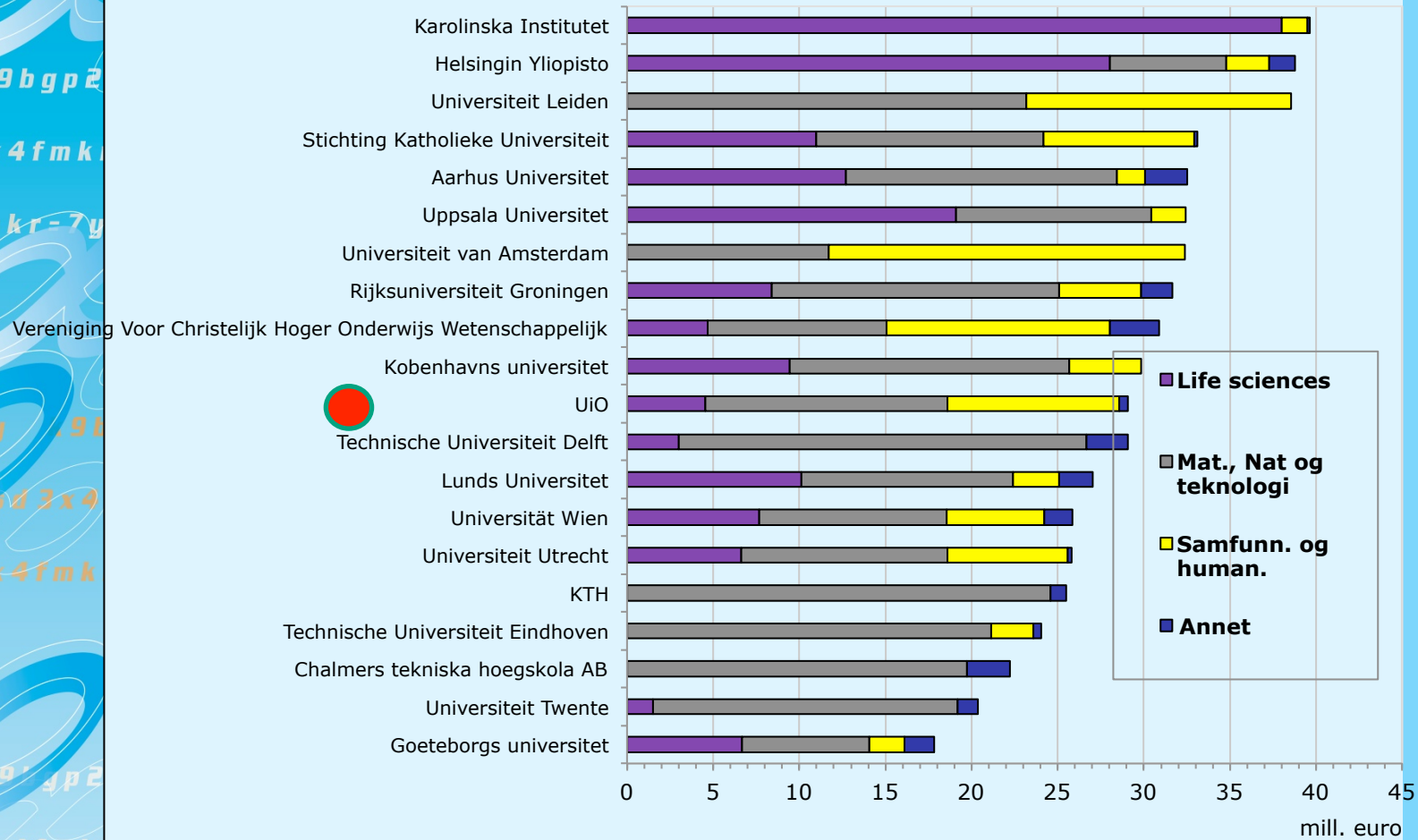
EU-støtte til de 20 mest aktive norske FoU-organisasjoner fra utvalgte områder i 7RP



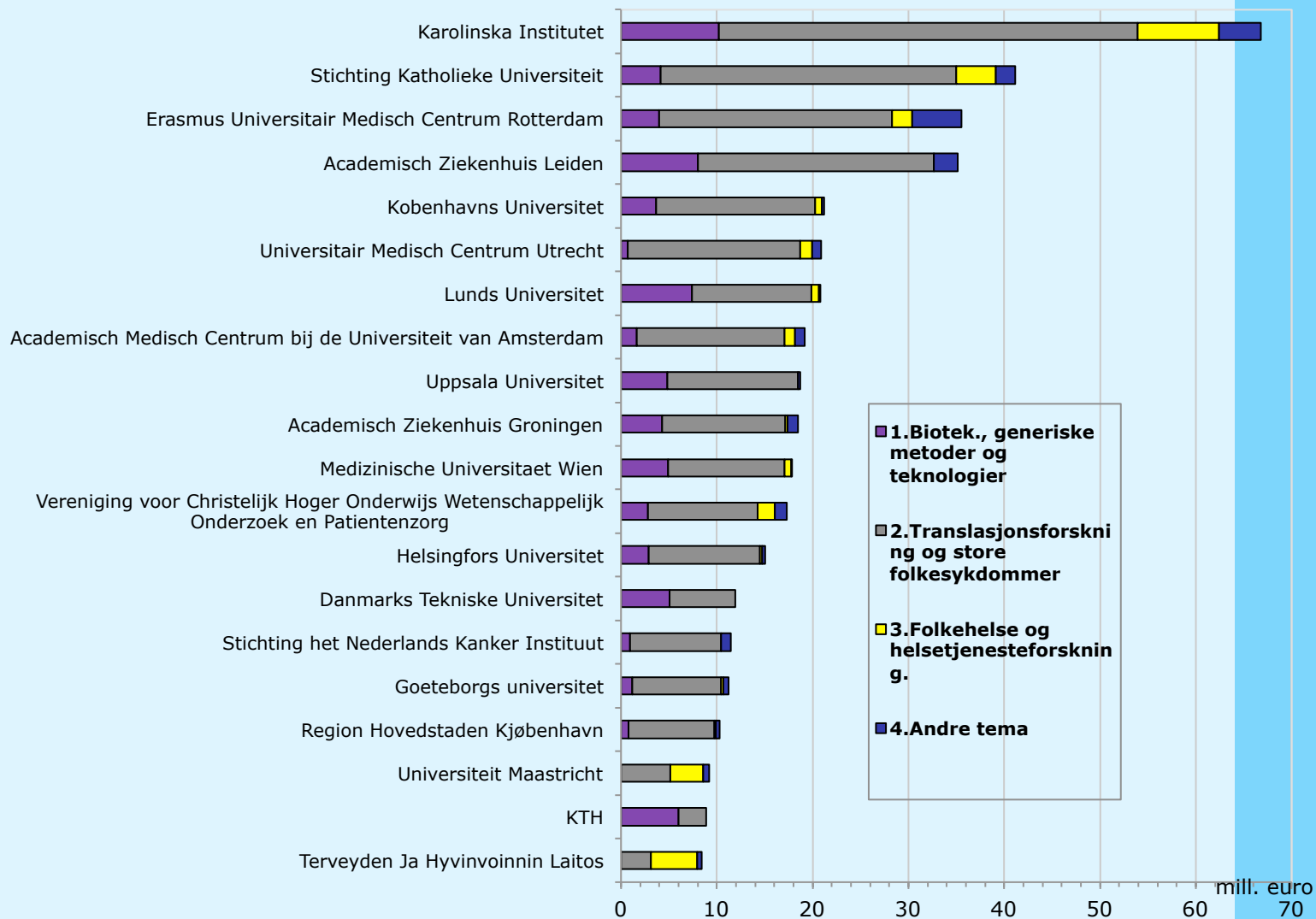
EU-støtte til 20 utvalgte nordiske universiteter per særprogram i 7RP (profiler)



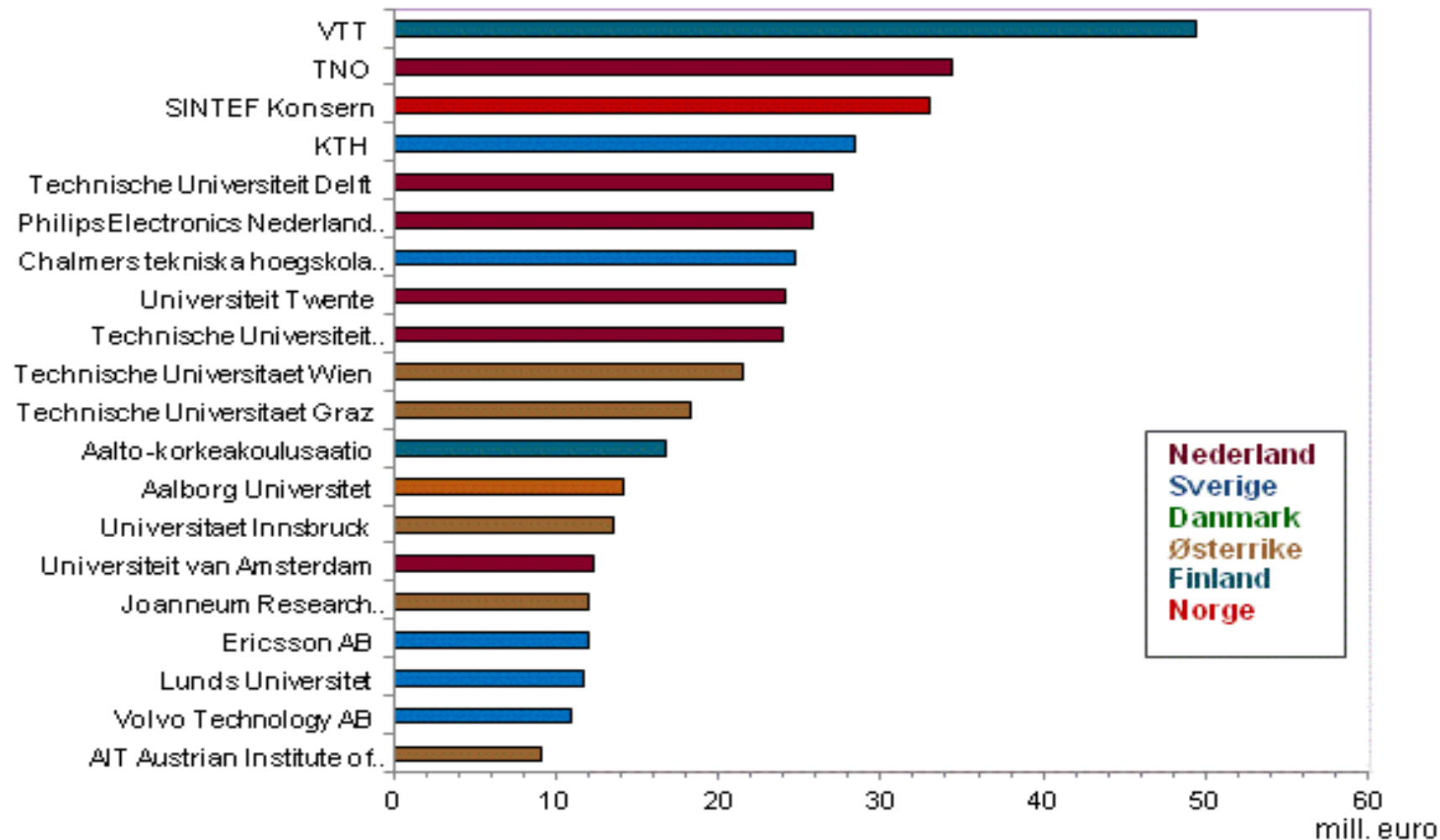
EU-støtte til de 20 mest aktive FoU-organisasjoner fra barometerlandene innenfor ERC



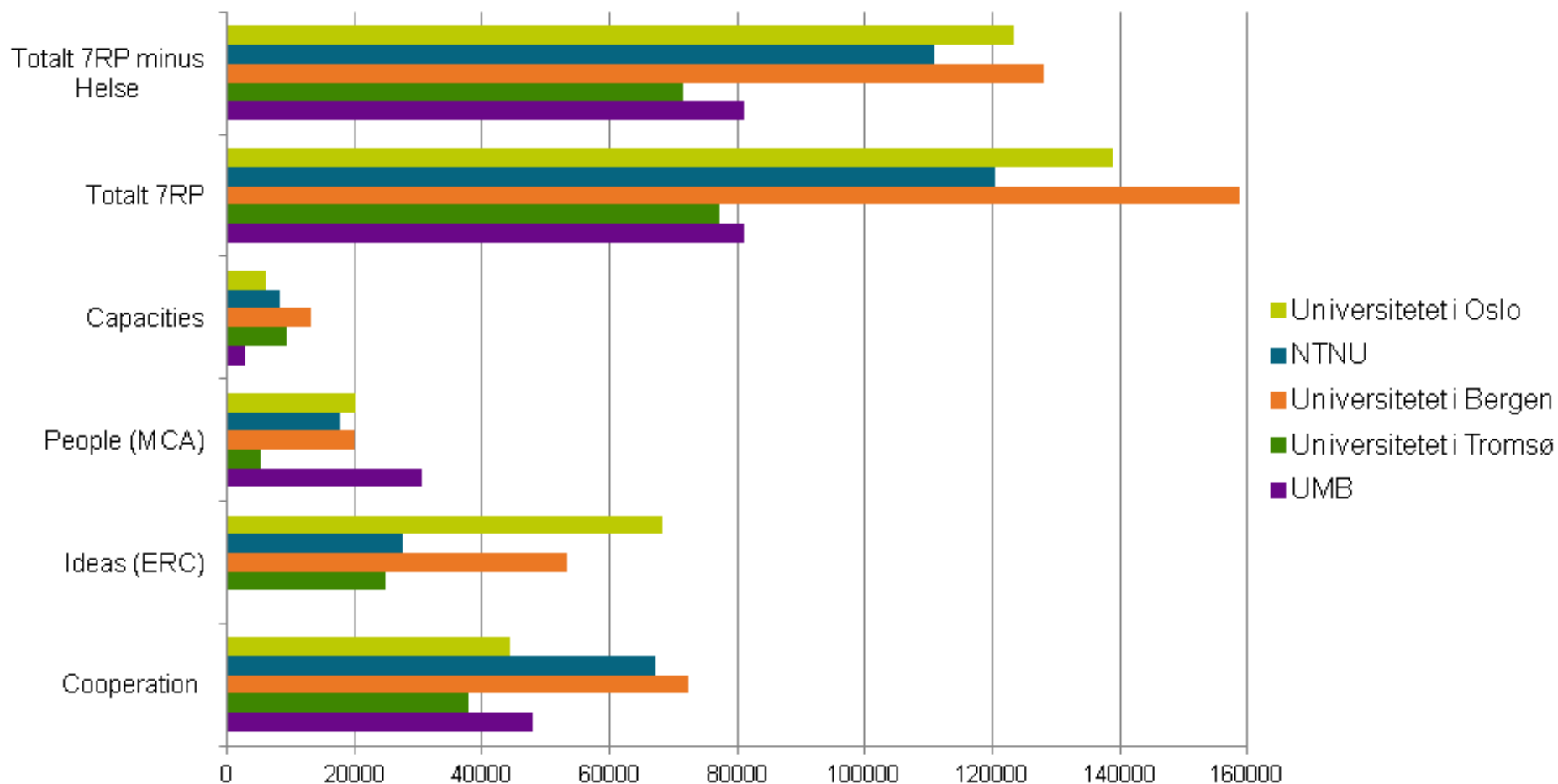
EU-støtte til de 20 mest aktive FoU-organisasjoner fra barometerlandene i Health-delprogram per aktivitetsområde



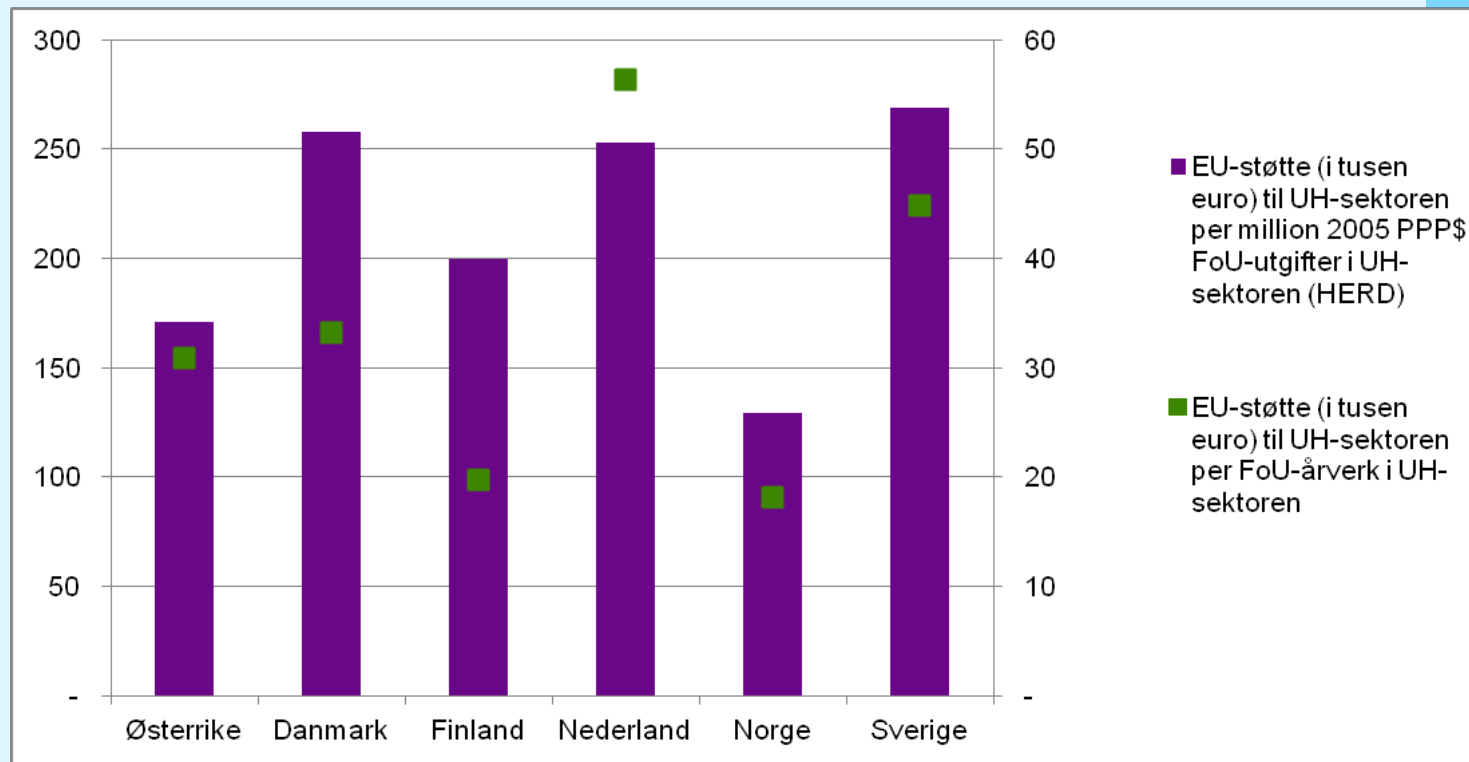
EU-støtte til de 20 mest aktive FoU-organisasjoner fra barometerlandene i IKT-delprogram



EU-støtte (i kroner) fra 7RP delt på totale FoU-utgifter i 2011 (i millioner kroner) totalt og per særprogram.



Sammenlikning av UH-sektorens deltakelse i 7RP. Barometerland.



Note: EU-støtte fra 7RP til UH-sektoren i tusen euro per totale FoU-utgifter i millioner faste 2005 PPP dollar (venstre akse) og EU-støtte fra 7RP til UH-sektoren i tusen euro per totale FoU-årsverk i UH-sektoren (høyre akse).

	Ant deltakelser UoH-sektoren	Innvilget EU-støtte UoH-sektoren (mill. euro)
NO	377	165,5
SE	1 647	719,7
DK	940	390,6
FI	660	244,8
NL	2 279	1098,2
AT	902	347,7
CH	1 614	833,6

Datakilde: E-Corda (Kommisjonen), kontraktsdatabasen (oppdatering nov 2012)